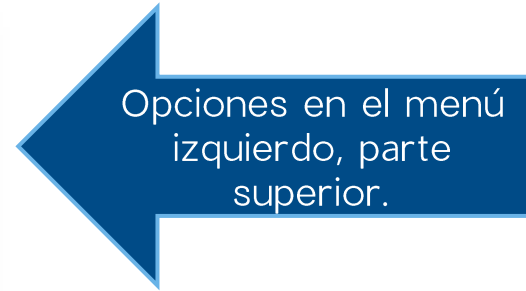
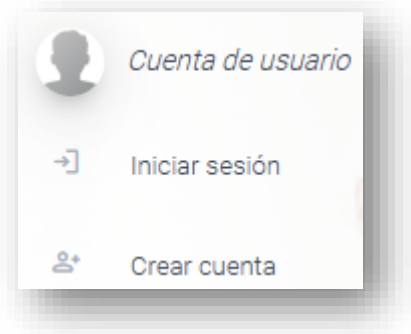




Guía de uso del OEIS como Investigador

- Dirección General de Atención Médica
 - PoDEI

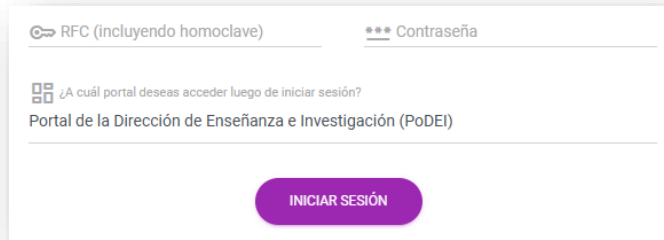
El primer paso es registrar una cuenta de usuario*. Dirígete a él en <http://salud3.guanajuato.gob.mx/podei> y haz clic en las opciones correspondientes en el menú izquierdo.



* **IMPORTANTE:** Si eres trabajador del ISAPEG, es muy posible que ya tengas una cuenta de usuario creada automáticamente. Es muy probable que tu RFC sea tu nombre de usuario y contraseña a la vez, trata accediendo así.

Inicia sesión

Si ya tienes cuenta de usuario, ingresa los datos que se te solicitan. *1



Formulario de inicio de sesión con campos para RFC (incluyendo homoclave) y Contraseña. Incluye un selector de portal de acceso y un botón de INICIAR SESIÓN.

Crea una cuenta

Para crear tu cuenta de usuario debes llenar todo el formulario. *2



Formulario de creación de cuenta con campos para RFC (incluyendo homoclave), Contraseña y Correo electrónico. Incluye campos para Nombre(s), 1er. apellido y 2do. apellido, Sexo (Mujer), Profesión u ocupación (Persona servidora pública), Unidad de adscripción o institución de procedencia (Seleccionar...), y un selector de portal de acceso. Incluye un campo de declaración de privacidad y un botón de CREAR CUENTA.

***1 IMPORTANTE:** Si eres trabajador del ISAPEG, es muy posible que ya tengas una cuenta de usuario creada automáticamente. Es muy probable que tu RFC sea tu nombre de usuario y contraseña a la vez, trata accediendo así.

***2 IMPORTANTE:** Tu unidad de adscripción no estará disponible para elegir. Sigue creando tu cuenta, y cuando lo hagas, acude a la jefatura de enseñanza de tu unidad para que actualicen tu adscripción.

2

Guía CU.eLS.

• Crear cuenta o iniciar sesión

Una vez que inicies sesión, podrás encontrar una opción en el menú izquierdo llamada “Observatorios” y luego “Investigación”, haz clic en ella y verás la página inicial del Observatorio Estatal de Investigación para la Salud (OEIS) y tendrás acceso a sus áreas.

Observatorios / Observatorio Estatal de Investigación para la Salud (v2)

Observatorio Estatal de Investigación para la Salud (OEIS)

INICIO PANEL

CEIS
Comité Estatal de Investigación
para la Salud de Guanajuato

Registra tu productividad

El Observatorio Estatal de Investigación para la Salud te permite capturar tus protocolos de investigación, reportes de caso y artículos de investigación. ¿Ya registraste los tuyos?
Dirigete al PANEL en las opciones de arriba.

Enlaces

- CONBIOÉTICA
- Registro de Comité de Investigación ante la COFEPRIS
- Guía de usuario del OEIS como Investigador

Acceso al
OEIS

3

Guía de uso de OEIS-Investigador

• Acceso al OEIS

Si es la primera vez que accedes, seguramente no tendrás el rol/permiso necesario. TE aparecerá este mensaje y un botón para enviar la solicitud de obtención del rol/permiso como Investigador. Haz clic en el botón y queda en espera de la respuesta por correo electrónico.



Falta de rol

Para poder registrar productividad en materia de investigación para la salud, requieres tener el rol de **Investigador** en este Observatorio. Se ha detectado que tu cuenta de usuario todavía no tiene ese rol. Puedes hacer lo siguiente:

- Si laboras en una unidad hospitalaria del ISAPEG, dirígete a la jefatura de enseñanza de tu hospital y solicita que te proporcionen el rol "Investigador OEIS" a tu cuenta de usuario.
- Si laboras en una unidad de primer nivel del ISAPEG, dirígete a la jefatura de enseñanza jurisdiccional y solicita que te proporcionen el rol "Investigador OEIS" a tu cuenta de usuario.
- Si laboras en una oficina central/estatal del ISAPEG, solicita que te proporcionen el rol "Investigador OEIS" a tu cuenta de usuario haciendo clic aquí:

ENVIAR SOLICITUD >

- Ya que te hayan notificado de que tu rol te ha sido asignado, vuelve al OEIS y luego al Panel. Podrás ver una pantalla como la siguiente y estarás en posibilidad de capturar la información de tu productividad en materia de investigación.




The screenshot displays the 'Panel' section of the OEIS Investigator interface. At the top, there are two navigation buttons: 'INICIO' (Home) and 'PANEL' (Panel). Below this, a blue header bar contains a magnifying glass icon and the text 'Mi productividad de investigación para la salud'. To the right of this header is a blue button labeled '+ AGREGAR...'. Below the header is a table with the following columns: 'Título', 'Registro', 'Estatus', 'Observaciones', and 'Opciones'. The table currently contains one row with the text 'No tienes productividad registrada.'.

Título	Registro	Estatus	Observaciones	Opciones
No tienes productividad registrada.				

Tu productividad se mostrará en esta tabla

Botón para agregar tu productividad



El OEIS te permite capturar y actualizar la información de tu(s) proyecto(s) o protocolo(s) de investigación. Los apartados son:

- Datos generales
- Marco teórico
- Metodología
- Programa de trabajo
- Resultados

Todos los campos en cada uno de esos apartados son importantes, pero algunos son obligatorios (marcados con un * asterisco rojo) y otros son opcionales.

Importante: En especial, hay dos campos que, si no encuentras las opciones correctas para tu proyecto/protocolo, es necesario que no prosigas con la captura y avises en la sección de ayuda (<http://salud3.guanajuato.gob.mx/podei/index.php?p=ayuda>) que requieres otras opciones para que tu proyecto quede completo y con la información correcta. Dichos campos son: "Comité de Ética en Investigación" así como "Área o campo".



El OEIS te permite capturar y actualizar la información de tu(s) **reporte(s) de caso(s)** de investigación. Los apartados son:

- Datos generales
- Resultados

Todos los campos en cada uno de esos apartados son importantes, pero algunos son obligatorios (marcados con un * asterisco rojo) y otros son opcionales.



El OEIS te permite capturar y actualizar la información de tu(s) **artículo(s)** de investigación. Los apartados son:

- Datos generales
- Resultados

Todos los campos en cada uno de esos apartados son importantes, pero algunos son obligatorios (marcados con un * asterisco rojo) y otros son opcionales.



Si se te presenta algún problema, duda o error en el uso del **Módulo de eventos**, no hesites en contactarnos a través del **Módulo de ayuda** en: <http://salud3.guanajuato.gob.mx/podei/index.php?p=ayuda> exponiendo tu situación lo más detallada posible.



SALUD

SECRETARÍA DE SALUD